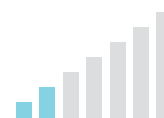


RETORNO ABSOLUTO

Bankia Evolución VaR 3, FI

(Antes Caja Madrid Evolución VaR 3, FI) Los datos anteriores a 20/06/08 corresponden a la anterior política de inversión.



RIESGO Bajo

DATOS GENERALES

Inversión mínima inicial: 100 euros
Fecha de constitución: 14/02/2003
Depositario: Bankia, S.A.

COMPORTAMIENTO DEL FONDO

	RENTABILIDAD NETA %	VOLATILIDAD	PATRIMONIO (MILES DE EUROS)	NÚMERO DE PARTICIPES	VALOR LIQUIDATIVO (€)
31/03/2012	1,37	0,74	142.502	7.404	120,50
AÑO 2011	-0,99	1,64	170.644	8.333	118,87
AÑO 2010	2,85	1,39	230.928	10.009	120,06
AÑO 2009	3,65	0,92	146.382	8.589	116,74

VOCACIÓN DEL FONDO

Fondo de inversión global. Fondo de fondos que invierte mayoritariamente en otras IICs nacionales y extranjeras. La gestión del fondo se hará de acuerdo a un sistema de riesgo basado en el método VaR. Se fija un VaR máximo del 3% a un año lo que limita la pérdida al 3%. El objetivo de rentabilidad a un año es superar el euribor a tres meses en 50 puntos básicos.

EVOLUCIÓN DE LA RENTABILIDAD ACUMULADA DESDE 31/01/06



COMISIONES

	TRAMOS/PLAZOS	PORCENTAJE %
Anual de Gestión*		0,50
Anual de Depositaria*		0,10

(*) El fondo invierte en otras instituciones de inversión colectiva, por lo tanto, además de los gastos directos especificados, soportará gastos adicionales derivados de estas inversiones.

RENTABILIDAD ANUALIZADA %

	1 AÑO	3 AÑOS	5 AÑOS
	-0,30	2,22	1,48

RENTABILIDAD MENSUAL %

	ENERO	FEBRERO	MARZO	ABRIL	MAYO	JUNIO	JULIO	AGOSTO	SEPT.	OCT.	NOV.	DIC.
AÑO 2011	0,01	0,27	0,39	0,18	-0,11	-0,12	-0,41	-1,38	-0,79	0,96	-0,98	1,00
AÑO 2012	0,86	0,41	0,09	-	-	-	-	-	-	-	-	-

MAYORES VALORES DE LA CARTERA

VALOR	%
PT. UBS LUX MEDIUM TERM BOND FUND - EUR	9,50
PT. AMUNDI FUNDS - VOLATILITY EURO EQUITY	6,57
PT. SCHRODER ISF- EURO SHORT/T BOND	5,38
PT. SCHRODER GLOBAL CREDIT DURATION HEDGED	4,01
PT. GENERALI INVEST SICAV- EURO LIQUIDITY	3,83
PT. BANKIA RENTABILIDAD OBJETIVO CORTO PLAZO, FI	3,41
PT. AMUNDI FUNDS - MONEY MARKET EURO	3,13
PT. MORGAN ST-INVESTMENT F-S MATURITY EU-Z	2,98
PT. GENERALI INV SICAV- 1/3 YRS EURO BONDS- BC	2,23
PT. SCHRODER ISF-GLOBAL HIGH YIELD	1,41

ESTRUCTURA DE LA CARTERA

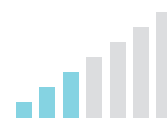
- 37,25% RF
- 24,88% Fondos de Renta Fija
- 8,09% RF Corporativa
- 6,96% Monetarios
- 6,57% Fondos Volatilidad
- 6,34% Liquidez
- 3,95% RF High Yield
- 2,46% Fondos RF Emergente
- 1,59% Fondos Materias Primas
- 1,90% Otros



RETORNO ABSOLUTO

Bankia Evolución VaR 6, FI

(Antes Caja Madrid Evolución VaR 6, FI) Los datos anteriores a 04/07/08 corresponden a la anterior política de inversión.



RIESGO Medio Bajo

DATOS GENERALES

Inversión mínima inicial: 100 euros
Fecha de constitución: 14/02/2003
Depositario: Bankia, S.A.

COMPORTAMIENTO DEL FONDO

	RENTABILIDAD NETA %	VOLATILIDAD	PATRIMONIO (MILES DE EUROS)	NÚMERO DE PARTICIPES	VALOR LIQUIDATIVO (€)
31/03/2012	1,22	1,04	111.689	8.594	115,63
AÑO 2011	-3,42	2,59	130.526	9.714	114,24
AÑO 2010	3,33	2,05	114.067	6.921	118,29
AÑO 2009	5,08	1,33	6.262	296	114,48

VOCACIÓN DEL FONDO

Fondo de inversión global. Fondo de fondos que invierte mayoritariamente en otras IICs nacionales y extranjeras. La gestión del fondo se hará de acuerdo a un sistema de riesgo basado en el método VaR. Se fija un VaR máximo del 6% a un año lo que limita la pérdida al 6%. El objetivo de rentabilidad a un año es superar el euribor a tres meses en 150 puntos básicos.

EVOLUCIÓN DE LA RENTABILIDAD ACUMULADA DESDE 31/01/06



COMISIONES

	TRAMOS/PLAZOS	PORCENTAJE %
Anual de Gestión*		1,10
Anual de Depositaria*		0,10
Reembolso	< a 7 días	1,00

(* El fondo invierte en otras instituciones de inversión colectiva, por lo tanto, además de los gastos directos especificados, soportará gastos adicionales derivados de estas inversiones.

RENTABILIDAD ANUALIZADA %

	1 AÑO	3 AÑOS	5 AÑOS
	-2,85	1,76	0,25

RENTABILIDAD MENSUAL %

	ENERO	FEBRERO	MARZO	ABRIL	MAYO	JUNIO	JULIO	AGOSTO	SEPT.	OCT.	NOV.	DIC.
AÑO 2011	-0,15	0,40	0,37	0,15	-0,29	-0,28	-0,75	-2,63	-0,95	1,04	-1,15	0,82
AÑO 2012	0,87	0,43	-0,09	-	-	-	-	-	-	-	-	-

MAYORES VALORES DE LA CARTERA

VALOR	%
PT. UBS LUX MEDIUM TERM BOND FUND - EUR	9,12
PT. AMUNDI FUNDS - VOLATILITY EURO EQUITY - IC	7,87
PT. SCHRODER ISF- EURO SHORT/T BOND - CAC	5,35
PT. GENERALI INV SICAV- 1/3 YRS EURO BONDS- BC	3,29
PT. SCHRODER GLOBAL CREDIT DURATION HEDGED	3,14
PT. MORGAN ST-INVESTMENT F-S MATURITY EU-Z	3,00
PT. GOLDMAN SACHS GLOBAL HIGH YIELD	2,78
PT. BANKIA RENTABILIDAD OBJETIVO CORTO PLAZO, FI	2,78
PT. SCHRODER ISF-GLOBAL HIGH YIELD	2,73
PT. AXA IM FIIS- US SHORT DURATION HIGH YIELD	2,67

ESTRUCTURA DE LA CARTERA

- 32,27% RF
- 25,29% Fondos RF
- 8,17% Fondos RF High Yield
- 7,87% Fondos Volatilidad
- 6,98% Liquidez
- 5,27% RF Corporativa
- 4,34% Fondos RF Emergente
- 3,30% Fondos Materias Primas
- 2,46% Fondos RV Emergente
- 4,04% Otros



RETORNO ABSOLUTO

Bankia Evolución VaR 10, FI

(Antes Caja Madrid Evolución VaR 10, FI)



RIESGO Medio

DATOS GENERALES

Inversión mínima inicial: 100 euros
Fecha de constitución: 09/03/2006
Depositario: Bankia, S.A.

VOCACIÓN DEL FONDO

Fondo de fondos que invierte mayoritariamente en otras IICs nacionales y extranjeras. La gestión del fondo se hará de acuerdo a un sistema de control de riesgos basado en el método VaR. Se fija un VaR máximo del 10% a un año lo que limita la pérdida máxima en un año al 10%. El objetivo de rentabilidad a un año es superar el euribor a tres meses en 250 puntos básicos.

COMISIONES

	TRAMOS/PLAZOS	PORCENTAJE %
Anual de Gestión*		1,50
Anual de Depositaria*		0,10
Reembolso	< a 7 días	4,00

(* El fondo invierte en otras instituciones de inversión colectiva, por lo tanto, además de los gastos directos especificados, soportará gastos adicionales derivados de estas inversiones.

RENTABILIDAD ANUALIZADA %

	1 AÑO	3 AÑOS	5 AÑOS
	-5,14	1,86	-0,85

MAYORES VALORES DE LA CARTERA

VALOR	%
PT. AXA IM FIIS- US SHORT DURATION HIGH YIELD	5,80
PT. AMUNDI FUNDS - VOLATILITY EURO EQU	5,38
PT. SCHRODER ISF-GLOBAL HIGH YIELD	4,85
PT. JB MULTICASH MONEY MARKET FUND	4,73
PT. BNY MELLON - EMERGING MKT DEBT LC	4,53
PT. UBS LUX MEDIUM TERM BOND FUND - EUR	4,39
PT. DEKA - COMMODITIES	3,66
PT. INVESCO ASIA CONSUMER DEMAND FUND	3,36
PT. GOLDMAN SACHS GLOBAL HIGH YIELD	3,29
PT. SCHRODER ISF- EURO SHORT/T BOND	3,28

COMPORTAMIENTO DEL FONDO

	RENTABILIDAD NETA %	VOLATILIDAD	PATRIMONIO (MILES DE EUROS)	NÚMERO DE PARTICIPES	VALOR LIQUIDATIVO (€)
31/03/2012	1,66	1,70	39.753	3.166	102,75
AÑO 2011	-6,63	4,36	46.514	3.619	101,08
AÑO 2010	4,43	3,61	37.179	2.394	108,25
AÑO 2009	6,50	2,30	19.685	1.407	103,66

EVOLUCIÓN DE LA RENTABILIDAD ACUMULADA DESDE 30/04/06



RENTABILIDAD MENSUAL %

	ENERO	FEBRERO	MARZO	ABRIL	MAYO	JUNIO	JULIO	AGOSTO	SEPT.	OCT.	NOV.	DIC.
AÑO 2011	-0,59	0,55	0,10	0,14	-0,79	-0,47	-1,39	-3,91	-1,42	1,34	-1,24	0,96
AÑO 2012	1,15	0,44	0,07	-	-	-	-	-	-	-	-	-

ESTRUCTURA DE LA CARTERA

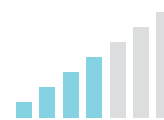
- 20,56% RF
- 13,94% Fondos RF High Yield
- 13,44% Fondos RF
- 9,13% Liquidez
- 6,92% Fondos RF Emergente
- 6,05% Fondos RV Emergente
- 5,39% Fondos Materias Primas
- 5,38% Fondos Volatilidad
- 4,78% RF Corporativa
- 14,41% Otros



RETORNO ABSOLUTO

Bankia Evolución VaR 15, FI

(Antes Caja Madrid Evolución VaR 15, FI)



RIESGO Medio

DATOS GENERALES

Inversión mínima inicial: 100 euros
Fecha de constitución: 09/03/2006
Depositario: Bankia, S.A.

VOCACIÓN DEL FONDO

Fondo de fondos que invierte mayoritariamente en otras IICs nacionales y extranjeras. La gestión del fondo se hará de acuerdo a un sistema de control de riesgos basado en el método VaR. Se fija un VaR máximo del 15% a un año lo que limita la pérdida máxima en un año al 15%. El objetivo de rentabilidad a un año es superar el euribor a tres meses en 400 puntos básicos.

COMISIONES

	TRAMOS/PLAZOS	PORCENTAJE %
Anual de Gestión*		1,75
Anual de Depositaria*		0,10
Reembolso	< a 7 días	4,00

(* El fondo invierte en otras instituciones de inversión colectiva, por lo tanto, además de los gastos directos especificados, soportará gastos adicionales derivados de estas inversiones.

RENTABILIDAD ANUALIZADA %

1 AÑO	3 AÑOS	5 AÑOS
-7,96	2,47	-2,53

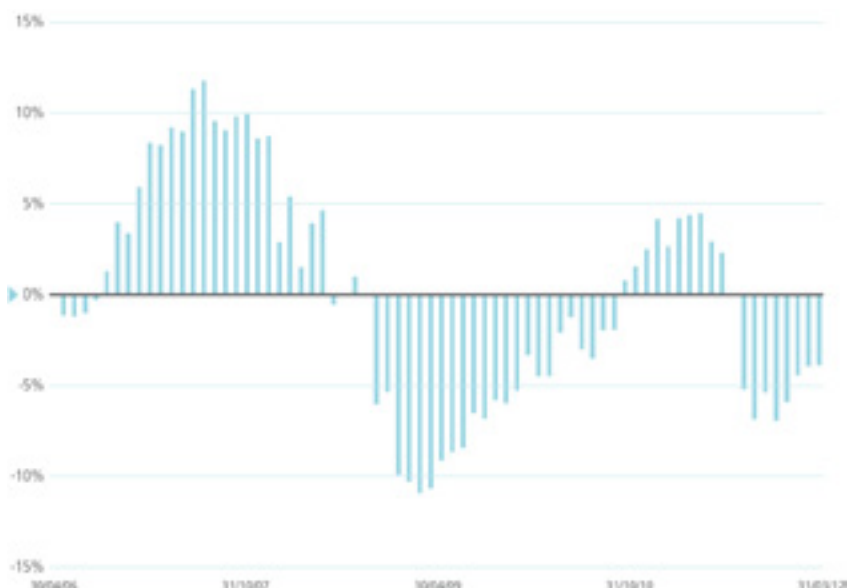
MAYORES VALORES DE LA CARTERA

VALOR	%
PT. DEKA - COMMODITIES	6,31
PT. AXA IM FIIS- US SHORT DURATION HIGH YIELD	6,22
PT. BNY MELLON - EMERGING MKT DEBT LC	5,61
PT. SCHRODER ISF-GLOBAL HIGH YIELD	5,11
PT. AMUNDI FUNDS - VOLATILITY EURO EQUIT	4,66
PT. BANKIA RENTA FIJA DURACION ACTIVA, FI	4,65
PT. INVESCO ASIA CONSUMER DEMAND FUND	4,50
PT. BANKIA RENTABILIDAD OBJETIVO CORTO PLAZO, FI	4,39
PT. UBS LUX MEDIUM TERM BOND FUND - EUR	4,24
PT. TEMPLETON GLOBAL BOND FUND	3,55

COMPORTAMIENTO DEL FONDO

	RENTABILIDAD NETA %	VOLATILIDAD	PATRIMONIO (MILES DE EUROS)	NÚMERO DE PARTICIPES	VALOR LIQUIDATIVO (€)
31/03/2012	2,15	2,49	11.772	1.126	96,07
AÑO 2011	-9,67	6,04	12.712	1.245	94,05
AÑO 2010	7,77	5,83	13.116	787	104,12
AÑO 2009	7,35	3,40	11.794	787	96,62

EVOLUCIÓN DE LA RENTABILIDAD ACUMULADA DESDE 30/04/06



RENTABILIDAD MENSUAL %

	ENERO	FEBRERO	MARZO	ABRIL	MAYO	JUNIO	JULIO	AGOSTO	SEPT.	OCT.	NOV.	DIC.
AÑO 2011	-1,43	1,48	0,21	0,08	-1,51	-0,61	-2,17	-5,31	-1,72	1,57	-1,64	1,11
AÑO 2012	1,53	0,55	0,05	-	-	-	-	-	-	-	-	-

ESTRUCTURA DE LA CARTERA

- 16,41% Fondos RF
- 14,54% Fondos RF High Yield
- 10,13% Liquidez
- 9,19% Fondos RV Emergente
- 9,16% Fondos RF Emergente
- 8,77% Fondos Materias Primas
- 7,05% Fondos RV Global Sectorial
- 4,73% Fondos RF Corporativa
- 4,66% Fondos Volatilidad
- 15,36% Otros



RETORNO ABSOLUTO

Bankia Evolución VaR 20, FI

(Antes Caja Madrid Evolución VaR 20, FI)



RIESGO Medio

DATOS GENERALES

Inversión mínima inicial: 100 euros
Fecha de constitución: 09/03/2006
Depositario: Bankia, S.A.

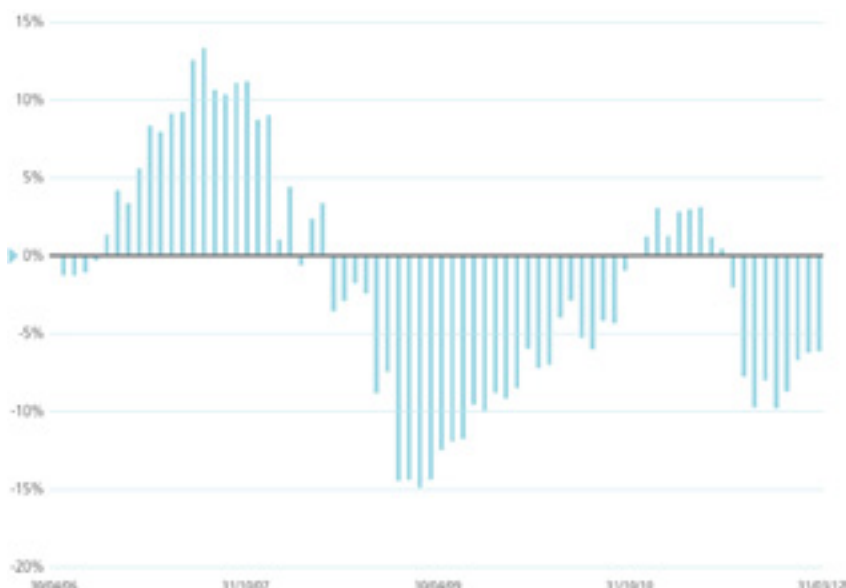
COMPORTAMIENTO DEL FONDO

	RENTABILIDAD NETA %	VOLATILIDAD	PATRIMONIO (MILES DE EUROS)	NÚMERO DE PARTICIPES	VALOR LIQUIDATIVO (€)
31/03/2012	2,88	3,15	12.937	609	93,88
AÑO 2011	-11,49	7,17	11.436	668	91,25
AÑO 2010	9,65	7,62	14.968	755	103,09
AÑO 2009	9,95	4,72	11.242	605	94,02

VOCACIÓN DEL FONDO

Fondo de fondos que invierte mayoritariamente en otras IICs nacionales y extranjeras. La gestión del fondo se hará de acuerdo a un sistema de control de riesgos basado en el metodo VaR. Se fija un VaR máximo del 20% a un año lo que limita la pérdida máxima en un año al 20%. El objetivo de rentabilidad a un año es superar el euribor a tres meses en 500 puntos básicos.

EVOLUCIÓN DE LA RENTABILIDAD ACUMULADA DESDE 30/04/06



COMISIONES

	TRAMOS/PLAZOS	PORCENTAJE %
Anual de Gestión*		2,00
Anual de Depositaria*		0,10

(* El fondo invierte en otras instituciones de inversión colectiva, por lo tanto, además de los gastos directos especificados, soportará gastos adicionales derivados de estas inversiones.

RENTABILIDAD ANUALIZADA %

1 AÑO	3 AÑOS	5 AÑOS
-8,85	3,13	-2,97

RENTABILIDAD MENSUAL %

	ENERO	FEBRERO	MARZO	ABRIL	MAYO	JUNIO	JULIO	AGOSTO	SEPT.	OCT.	NOV.	DIC.
AÑO 2011	-1,77	1,57	0,14	0,11	-1,87	-0,71	-2,51	-5,85	-2,16	1,96	-1,97	1,19
AÑO 2012	2,20	0,53	0,13	-	-	-	-	-	-	-	-	-

MAYORES VALORES DE LA CARTERA

VALOR	%
PT. AXA IM FIIS- US SHORT DURATION HIGH YIELD	8,54
PT. DEKA - COMMODITIES	8,04
PT. BNY MELLON - EMERGING MKT DEBT LC	7,16
PT. SCHRODER ISF-GLOBAL HIGH YIELD	6,58
PT. AMUNDI FUNDS - VOLATILITY EURO EQUT	5,73
PT. INVESCO ASIA CONSUMER DEMAND FUND	5,53
PT. BANKIA RENTA FIJA DURACION ACTIVA, FI	4,56
PT. TEMPLETON GLOBAL BOND FUND	4,49
PT. AMUNDI FUNDS- GLOBAL AGRICULTURE- IUC	4,20
PT. UBS LUX EQUITY FUND - ASIAN CONSUPTION	4,20

ESTRUCTURA DE LA CARTERA

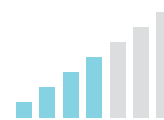
- 15,12% Fondos RF High Yield
- 12,17% Fondos RV Emergente
- 11,85% Fondos RF
- 11,65% Fondos RF Emergente
- 11,31% Fondos Materias Primas
- 9,37% Fondos RV Global Sectorial
- 6,51% Liquidez
- 5,73% Fondos Volatilidad
- 4,30% RF Corporativa
- 11,99% Otros



RETORNO ABSOLUTO

Bankia Gestión Alternativa, FI

(Antes Madrid Gestión Dinámica, FI)



RIESGO Medio

DATOS GENERALES

Inversión mínima inicial: 100 euros
Fecha de constitución: 10/05/1996
Depositario: Bankia, S.A.

COMPORTAMIENTO DEL FONDO

	RENTABILIDAD NETA %	VOLATILIDAD	PATRIMONIO (MILES DE EUROS)	NÚMERO DE PARTICIPES	VALOR LIQUIDATIVO (€)
31/03/2012	1,05	1,02	7.705	721	7,20
AÑO 2011	1,10	3,24	8.312	774	7,12
AÑO 2010	0,00	1,79	8.303	799	7,05
AÑO 2009	0,63	1,25	9.984	959	7,05

VOCACIÓN DEL FONDO

El fondo tiene un objetivo de rentabilidad absoluta y no está referenciado a ningún índice. El objetivo de rentabilidad anual del fondo será superar el tipo del Euribor tres meses más 200 puntos básicos, con un nivel de volatilidad anual entorno al 6% aunque en casos excepcionales se situará como máximo en el 10%. Esta rentabilidad no está garantizada y dependerá de las condiciones de mercado en cada momento.

EVOLUCIÓN DE LA RENTABILIDAD ACUMULADA DESDE 31/01/06



COMISIONES

	TRAMOS/PLAZOS	PORCENTAJE %
Anual de Gestión*		1,80
Anual de Depositaria*		0,10

(*) El fondo invierte en otras instituciones de inversión colectiva, por lo tanto, además de los gastos directos especificados, soportará gastos adicionales derivados de estas inversiones.

RENTABILIDAD ANUALIZADA %

1 AÑO	3 AÑOS	5 AÑOS
1,14	0,64	2,02

RENTABILIDAD MENSUAL %

	ENERO	FEBRERO	MARZO	ABRIL	MAYO	JUNIO	JULIO	AGOSTO	SEPT.	OCT.	NOV.	DIC.
AÑO 2011	0,05	0,25	0,70	0,29	0,29	0,21	-0,55	-0,79	-0,30	0,86	-0,53	0,63
AÑO 2012	0,56	0,32	0,16	-	-	-	-	-	-	-	-	-