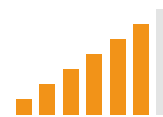


RENDA VARIABLE MIXTA EURO

Bankia Mixto Renta Variable España, FI

(Antes Plusmadrid, FI)



RIESGO Alto

DATOS GENERALES

Inversión mínima inicial: 100 euros
 Fecha de constitución: 11/10/1988
 Depositario: Bankia, S.A.



COMPORTAMIENTO DEL FONDO

	RENTABILIDAD NETA %	VOLATILIDAD	PATRIMONIO (MILES DE EUROS)	NÚMERO DE PARTICIPES	VALOR LIQUIDATIVO (€)
30/09/2011	-3,12	19,13	35.032	2.135	21,16
AÑO 2010	-9,80	22,06	38.452	2.308	21,84
AÑO 2009	23,56	16,94	48.772	2.581	24,21
AÑO 2008	-26,88	26,90	40.505	2.797	19,60

VOCACIÓN DEL FONDO

El Fondo invertirá entre un 30% y un 75% en activos de renta variable, preferentemente en valores españoles. La renta fija estará compuesta por Deuda Pública y renta fija privada en valores negociados en cualquier mercado autorizado, aunque principalmente serán mercados de la Unión Europea. La duración media de la cartera de renta fija del fondo será de entre 1 y 2 años. El fondo podrá mantener una exposición máxima del 30% a riesgo divisa.

EVOLUCIÓN DE LA RENTABILIDAD ACUMULADA DESDE 01/01/06



COMISIONES

	TRAMOS/PLAZOS	PORCENTAJE %
Anual de Gestión		2,25
Anual de Depositaria		0,04
Reembolso	< a 1 año	1,00

RENTABILIDAD ANUALIZADA %

1 AÑO	3 AÑOS	5 AÑOS
-4,78	-1,13	-2,26

RENTABILIDAD MENSUAL %

	ENERO	FEBRERO	MARZO	ABRIL	MAYO	JUNIO	JULIO	AGOSTO	SEPT.	OCT.	NOV.	DIC.
AÑO 2010	-6,11	-4,36	4,78	-2,55	-8,22	-1,00	8,82	-1,63	2,91	3,31	-10,69	6,52
AÑO 2011	8,11	0,87	-0,06	2,14	-0,72	0,07	-3,92	-6,76	-2,21	-	-	-

MAYORES VALORES DE LA CARTERA

VALOR	%
AC. AUTOMOTIVE S.A. (CIE SM)	6,57
AC. OBRASCON HUARTE LAIN	6,31
AC. BANCO SANTANDER	4,10
AC. B.B.V.A	3,62
AC. REPSOL YPF	3,45
AC. IBERDROLA, S.A	2,67
AC. ACERINOX S.A.	2,27
AC. TELEFONICA	2,17
AC. PESCANOVA	2,10
AC. K+S AG	1,72

DISTRIBUCIÓN RENTA FIJA/RENDA VARIABLE

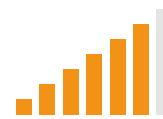
74,26% Renta Variable
25,74% Renta Fija + Liquidez



RENDA VARIABLE MIXTA EURO

Bankia Mixto Renta Variable 75, FI

(Antes Plusmadrid 75, FI)



RIESGO Alto

DATOS GENERALES

Inversión mínima inicial: 100 euros
 Fecha de constitución: 05/01/1999
 Depositario: Bankia, S.A.

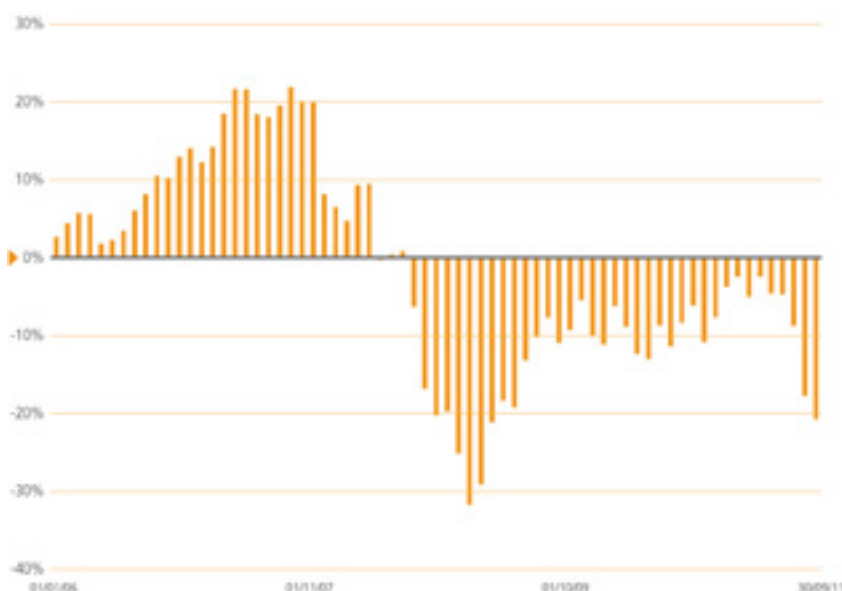
COMPORTAMIENTO DEL FONDO

	RENTABILIDAD NETA %	VOLATILIDAD	PATRIMONIO (MILES DE EUROS)	NÚMERO DE PARTICIPES	VALOR LIQUIDATIVO (€)
30/09/2011	-14,20	18,94	7.895	1.210	4,91
AÑO 2010	-2,34	17,38	10.921	1.440	5,72
AÑO 2009	17,93	20,64	13.454	1.680	5,86
AÑO 2008	-33,16	29,09	12.798	1.901	4,97

VOCACIÓN DEL FONDO

La inversión en renta variable, como máximo un 75%, estará compuesta por valores negociados en mercados pertenecientes a la Unión Europea. La cartera de renta fija estará compuesta por Deuda Pública y Renta Fija Privada emitida en países pertenecientes a la Unión Europea con una duración media de entre 2 y 3 años. El fondo podrá mantener una exposición máxima del 30% a riesgo divisa.

EVOLUCIÓN DE LA RENTABILIDAD ACUMULADA DESDE 01/01/06



COMISIONES

	TRAMOS/PLAZOS	PORCENTAJE %
Anual de Gestión		1,90
Anual de Depositaria		0,042
Reembolso	< a 7 días	1,00

RENTABILIDAD ANUALIZADA %

1 AÑO	3 AÑOS	5 AÑOS
-13,45	-5,42	-6,03

RENTABILIDAD MENSUAL %

	ENERO	FEBRERO	MARZO	ABRIL	MAYO	JUNIO	JULIO	AGOSTO	SEPT.	OCT.	NOV.	DIC.
AÑO 2010	-4,85	-1,30	5,52	-2,82	-3,78	-0,82	4,98	-2,93	3,37	2,46	-5,00	3,64
AÑO 2011	4,22	1,36	-2,65	2,71	-2,22	-0,13	-4,24	-9,90	-3,58	-	-	-

MAYORES VALORES DE LA CARTERA

VALOR	%
AC. TOTAL	3,77
AC. SANOFI- AVENTIS	3,18
AC. SIEMENS	3,05
AC. TELEFONICA	2,94
AC. BANCO SANTANDER	2,69
AC. BASF AG	2,22
AC. UNILEVER	1,90
AC. SAP	1,80
AC. BAYER AG	1,75
AC. ENI (ENI IM)	1,74

DISTRIBUCIÓN RENTA FIJA/RENDA VARIABLE

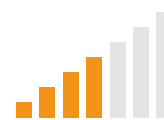
74,59% Renta Variable
 25,41% Renta Fija + Liquidez



RENDA VARIABLE MIXTA EURO

Bankia Mixto Renta Variable 50, FI

(Antes Bancofar Futuro, FI)



RIESGO Medio

DATOS GENERALES

Inversión mínima inicial: 100 euros
 Fecha de constitución: 23/12/1994
 Depositario: Bankia, S.A.



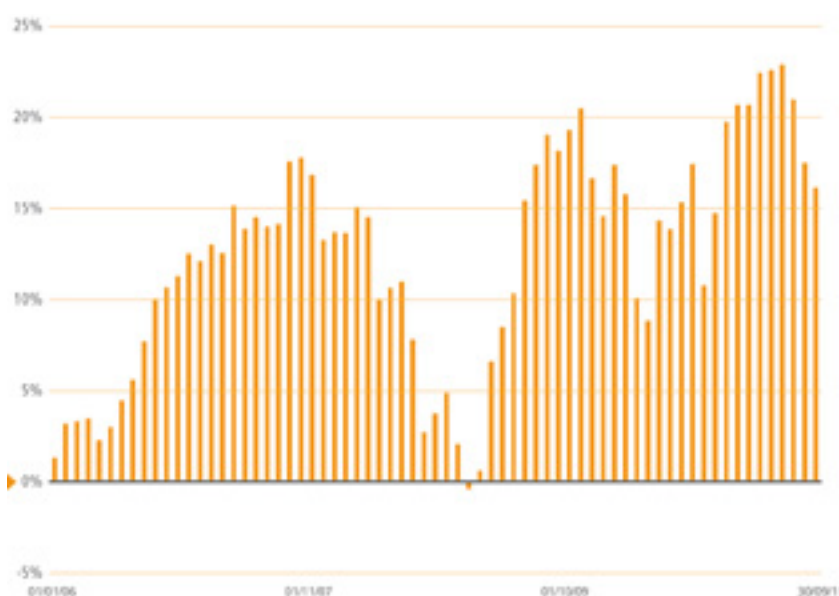
COMPORTAMIENTO DEL FONDO

	RENTABILIDAD NETA %	VOLATILIDAD	PATRIMONIO (MILES DE EUROS)	NÚMERO DE PARTICIPES	VALOR LIQUIDATIVO (€)
30/09/2011	1,22	9,44	9.092	179	12,54
AÑO 2010	-4,77	11,39	8.787	177	12,39
AÑO 2009	14,89	7,64	9.619	185	13,01
AÑO 2008	-10,24	10,65	9.193	200	11,32

VALORACIÓN DEL FONDO

El fondo invertirá entre un 30% y un 50% de la exposición total en activos de Renta Variable y el resto en Renta Fija. Los activos de renta variable serán de emisores de la Unión Europea, principalmente españoles, y serán activos cotizados en mercados de la Unión Europea, de empresas de alta y mediana capitalización. La duración media de la cartera de Renta Fija estará entre 0 y 3 años.

EVOLUCIÓN DE LA RENTABILIDAD ACUMULADA DESDE 01/01/06



COMISIONES

	TRAMOS/PLAZOS	PORCENTAJE %
Anual de Gestión		0,80
Anual de Depositaria		0,143

RENTABILIDAD ANUALIZADA %

1 AÑO	3 AÑOS	5 AÑOS
0,68	2,51	1,52

RENTABILIDAD MENSUAL %

	ENERO	FEBRERO	MARZO	ABRIL	MAYO	JUNIO	JULIO	AGOSTO	SEPT.	OCT.	NOV.	DIC.
AÑO 2010	-3,19	-1,76	2,45	-1,39	-4,92	1,11	5,02	-0,39	1,30	1,81	-5,68	3,58
AÑO 2011	4,37	0,77	0,00	1,46	0,11	0,25	-1,57	-2,86	-1,17	-	-	-

MAYORES VALORES DE LA CARTERA

VALOR	%
AC. AUTOMOTIVE S.A.	4,69
AC. BANCO SANTANDER	4,41
AC. OBRASCON HUARTE LAIN	3,36
AC. PESCANOVA	3,26
AC. REPSOL YPF	2,99
AC. B.B.V.A	2,71
AC. TELEFONICA	2,45
AC. ACERINOX S.A.	1,58
AC. IBERDROLA, S.A	1,29
AC. TECNICAS REUNIDAS	1,06

DISTRIBUCIÓN RENTA FIJA/RENDA VARIABLE

41,88% Renta Variable
58,12% Renta Fija + Liquidez

