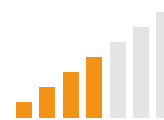


RENDA FIJA MIXTA INTERNACIONAL

Bankia Pro UNICEF, FI

(Antes Fondo Solidario Pro-UNICEF, FI)



RIESGO Medio

DATOS GENERALES

Inversión mínima inicial: 100 euros
 Fecha de constitución: 07/05/1999
 Depositario: Bankia, S.A.

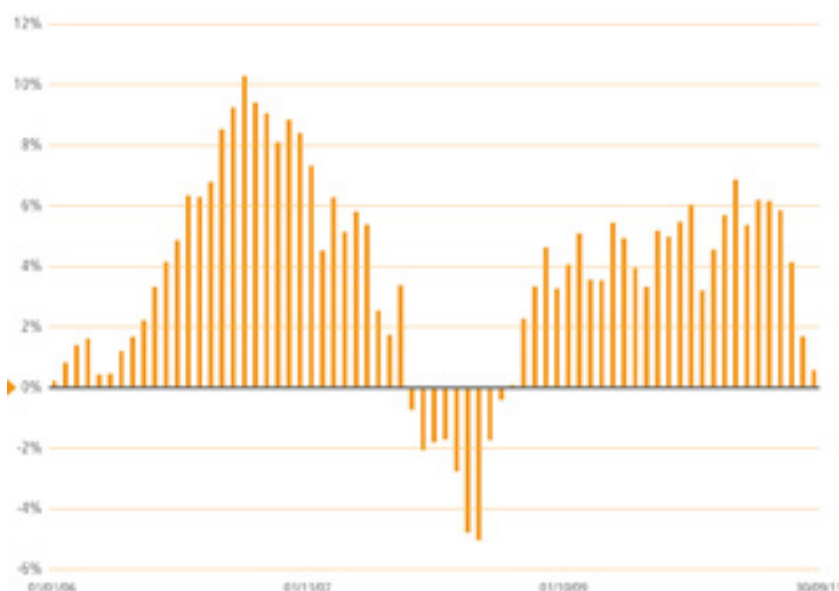
COMPORTAMIENTO DEL FONDO

| | RENTABILIDAD NETA % | VOLATILIDAD | PATRIMONIO (MILES DE EUROS) | NÚMERO DE PARTICIPES | VALOR LIQUIDATIVO (€) |
|------------|---------------------|-------------|-----------------------------|----------------------|-----------------------|
| 30/09/2011 | -3,82 | 6,44 | 1.718 | 224 | 6,42 |
| AÑO 2011 | -0,51 | 6,30 | 2.181 | 268 | 6,67 |
| AÑO 2009 | 6,93 | 4,89 | 2.427 | 286 | 6,71 |
| AÑO 2008 | -8,42 | 7,17 | 2.611 | 331 | 6,27 |

VOCACIÓN DEL FONDO

El porcentaje de renta variable máximo será del 25%. El fondo invierte en cualquier país del mundo, incluido emergentes, aunque en éstos la inversión no será significativa. La cartera de renta fija estará invertida a medio y largo plazo en deuda pública y renta fija privada. El fondo no invierte en industrias de fabricación de armamento, bebidas alcohólicas y tabaco. A su vez, dona a UNICEF un 0,5% de la comisión de gestión del fondo.

EVOLUCIÓN DE LA RENTABILIDAD ACUMULADA DESDE 01/01/06



COMISIONES

| | TRAMOS/PLAZOS | PORCENTAJE % |
|----------------------|---------------|--------------|
| Anual de Gestión* | | 1,75 |
| Anual de Depositaria | | 0,08 |

RENTABILIDAD ANUALIZADA %

| | 1 AÑO | 3 AÑOS | 5 AÑOS |
|--|-------|--------|--------|
| | -4,64 | 0,44 | -0,32 |

RENTABILIDAD MENSUAL %

| | ENERO | FEBRERO | MARZO | ABRIL | MAYO | JUNIO | JULIO | AGOSTO | SEPT. | OCT. | NOV. | DIC. |
|----------|-------|---------|-------|-------|-------|-------|-------|--------|-------|------|-------|------|
| AÑO 2010 | -1,46 | -0,02 | 1,84 | -0,49 | -0,93 | -0,60 | 1,81 | -0,20 | 0,46 | 0,54 | -2,68 | 1,33 |
| AÑO 2011 | 1,09 | 1,11 | -1,41 | 0,80 | -0,05 | -0,28 | -1,62 | -2,35 | -1,10 | - | - | - |

ESTRUCTURA DE LA CARTERA DE RENTA FIJA A LARGO PLAZO

| RATING MEDIO | % |
|--------------|------|
| AAA | 0,00 |
| AA | 100 |
| A | 0,00 |
| BBB | 0,00 |

CALIDAD CREDITICIA MEDIA: AA-

DURACIÓN A 30/09/2011: 3,02 AÑOS

DISTRIBUCIÓN RENTA FIJA/RENDA VARIABLE

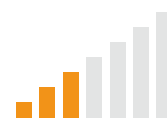
27,72% Renta Variable
 72,28% Renta Fija + Liquidez



RENDA FIJA MIXTA EURO

Bankia Mixto Renta Fija 15, FI

(Antes Plusmadrid 15, FI)



RIESGO Medio Bajo

DATOS GENERALES

Inversión mínima inicial: 60 euros
 Fecha de constitución: 18/01/1996
 Depositario: Bankia, S.A.



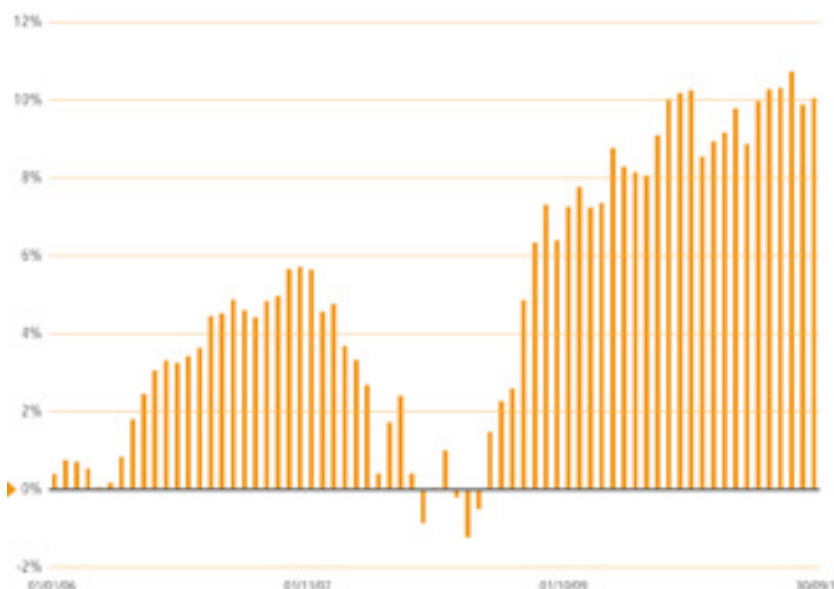
COMPORTAMIENTO DEL FONDO

| | RENTABILIDAD NETA % | VOLATILIDAD | PATRIMONIO (MILES DE EUROS) | NÚMERO DE PARTICIPES | VALOR LIQUIDATIVO (€) |
|------------|---------------------|-------------|-----------------------------|----------------------|-----------------------|
| 30/09/2011 | 1,02 | 2,74 | 56.282 | 3.268 | 10,37 |
| AÑO 2010 | 1,09 | 3,10 | 72.784 | 4.040 | 10,26 |
| AÑO 2009 | 6,70 | 3,78 | 77.810 | 3.977 | 10,15 |
| AÑO 2008 | -4,39 | 4,91 | 36.078 | 2.552 | 9,52 |

VOCACIÓN DEL FONDO

El patrimonio del Fondo se invertirá en valores de renta fija (alrededor de un 85% del patrimonio) y en valores de renta variable (alrededor de un 15% del patrimonio). La suma de las inversiones en valores de renta variable emitidos por entidades radicadas fuera del Área Euro más la exposición al riesgo de divisa no superarán el 30%. La duración media de la cartera de renta fija estará entre los 2 y 3 años.

EVOLUCIÓN DE LA RENTABILIDAD ACUMULADA DESDE 01/01/06



COMISIONES

| | TRAMOS/PLAZOS | PORCENTAJE % |
|----------------------|---------------|--------------|
| Anual de Gestión | | 1,30 |
| Anual de Depositaria | | 0,10 |
| Reembolso | < a 91 días | 1,00 |

RENTABILIDAD ANUALIZADA %

| | 1 AÑO | 3 AÑOS | 5 AÑOS |
|--|-------|--------|--------|
| | -0,13 | 3,11 | 1,44 |

RENTABILIDAD MENSUAL %

| | ENERO | FEBRERO | MARZO | ABRIL | MAYO | JUNIO | JULIO | AGOSTO | SEPT. | OCT. | NOV. | DIC. |
|----------|-------|---------|-------|-------|-------|-------|-------|--------|-------|------|-------|------|
| AÑO 2010 | -0,48 | 0,10 | 1,31 | -0,44 | -0,12 | -0,08 | 0,95 | 0,84 | 0,16 | 0,07 | -1,55 | 0,36 |
| AÑO 2011 | 0,20 | 0,58 | -0,83 | 1,00 | 0,29 | 0,03 | 0,38 | -0,78 | 0,15 | - | - | - |

ESTRUCTURA DE LA CARTERA DE RENTA FIJA A LARGO PLAZO

| RATING MEDIO | % |
|--------------|-------|
| AAA | 42,11 |
| AA | 56,02 |
| A | 1,87 |
| BBB | 0,00 |

CALIDAD CREDITICIA MEDIA: AA

DURACIÓN A 30/09/2011: 3,52 AÑOS

DISTRIBUCIÓN RENTA FIJA/RENDA VARIABLE

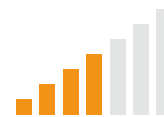
15,60% Renta Variable
 84,40% Renta Fija + Liquidez



RENDA FIJA MIXTA EURO

Bankia Mixto Renta Fija 30, FI

(Antes Plusmadrid Ahorro, FI)



RIESGO Medio

DATOS GENERALES

Inversión mínima inicial: 30.000 euros
 Fecha de constitución: 17/07/1997
 Depositario: Bankia, S.A.



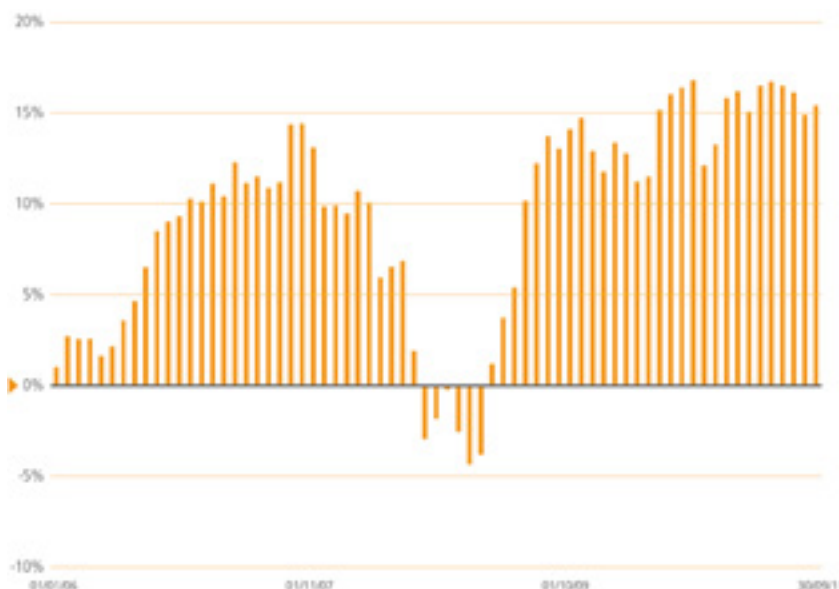
COMPORTAMIENTO DEL FONDO

| | RENTABILIDAD NETA % | VOLATILIDAD | PATRIMONIO (MILES DE EUROS) | NÚMERO DE PARTICIPES | VALOR LIQUIDATIVO (€) |
|------------|---------------------|-------------|-----------------------------|----------------------|-----------------------|
| 30/09/2011 | 1,89 | 5,36 | 29.560 | 1.224 | 9,61 |
| AÑO 2010 | -1,26 | 6,81 | 34.366 | 1.397 | 9,43 |
| AÑO 2009 | 15,03 | 6,75 | 44.264 | 1.598 | 9,55 |
| AÑO 2008 | -11,80 | 10,62 | 38.265 | 1.718 | 8,30 |

VOCACIÓN DEL FONDO

La exposición total del fondo estará en activos de renta fija y de renta variable, sin que estos últimos superen el 30% de la cartera. La duración media de la cartera de Renta Fija estará entre 2 y 3 años. La exposición total del fondo en renta variable estará constituida por valores de renta variable nacional, principalmente pertenecientes al IBEX 35.

EVOLUCIÓN DE LA RENTABILIDAD ACUMULADA DESDE 01/01/06



COMISIONES

| | TRAMOS/PLAZOS | PORCENTAJE % |
|----------------------|---------------|--------------|
| Anual de Gestión | | 1,00 |
| Anual de Depositaria | | 0,076 |
| Reembolso | < a 31 días | 1,00 |

RENTABILIDAD ANUALIZADA %

| | 1 AÑO | 3 AÑOS | 5 AÑOS |
|--|-------|--------|--------|
| | -0,85 | 4,24 | 1,62 |

RENTABILIDAD MENSUAL %

| | ENERO | FEBRERO | MARZO | ABRIL | MAYO | JUNIO | JULIO | AGOSTO | SEPT. | OCT. | NOV. | DIC. |
|----------|-------|---------|-------|-------|-------|-------|-------|--------|-------|------|-------|------|
| AÑO 2010 | -1,60 | -0,99 | 1,44 | -0,55 | -1,38 | 0,26 | 3,31 | 0,74 | 0,32 | 0,34 | -4,02 | 1,04 |
| AÑO 2011 | 2,24 | 0,34 | -0,98 | 1,25 | 0,19 | -0,19 | -0,30 | -1,08 | 0,46 | - | - | - |

ESTRUCTURA DE LA CARTERA DE RENTA FIJA A LARGO PLAZO

| RATING MEDIO | % |
|--------------|-------|
| AAA | 17,45 |
| AA | 75,18 |
| A | 7,37 |
| BBB | 0,00 |

CALIDAD CREDITICIA MEDIA: AA-

DURACIÓN A 30/09/2011: 3,27 AÑOS

DISTRIBUCIÓN RENTA FIJA/RENDA VARIABLE

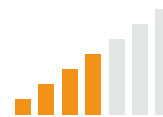
25,93% Renta Variable
 74,07% Renta Fija + Liquidez



RENDA FIJA MIXTA EURO

Bankia Fonduxo, FI

(Antes Fonduxo, FI)



RIESGO Medio

DATOS GENERALES

Inversión mínima inicial: 100 euros
 Fecha de constitución: 09/12/01992
 Depositario: Bankia, S.A.

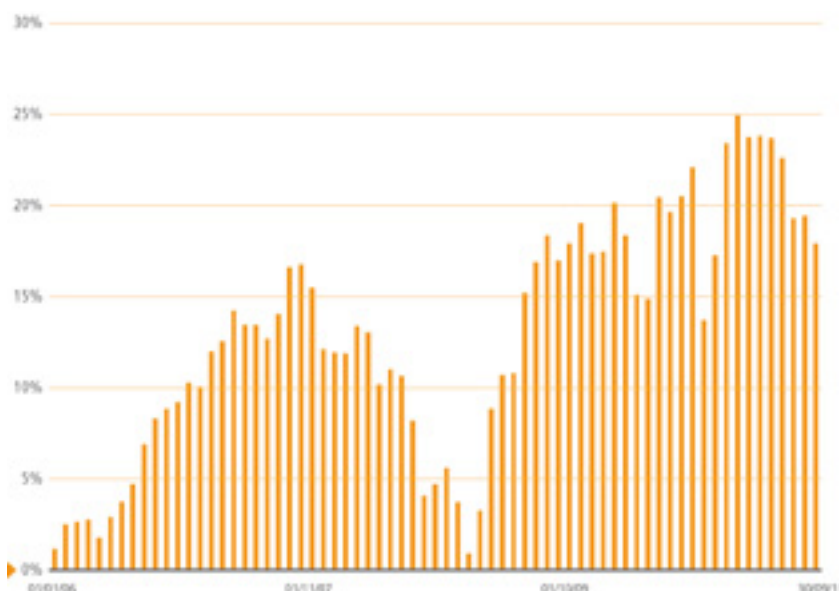
COMPORTAMIENTO DEL FONDO

| | RENTABILIDAD NETA % | VOLATILIDAD | PATRIMONIO (MILES DE EUROS) | NÚMERO DE PARTICIPES | VALOR LIQUIDATIVO (€) |
|------------|---------------------|-------------|-----------------------------|----------------------|-----------------------|
| 30/09/2011 | 0,56 | 10,77 | 23.324 | 1.711 | 1.264,42 |
| AÑO 2010 | -1,49 | 9,50 | 24.509 | 1.808 | 1.257,32 |
| AÑO 2009 | 12,74 | 7,56 | 19.299 | 1.462 | 1.276,34 |
| AÑO 2008 | -8,56 | 10,56 | 17.633 | 1.550 | 1.132,11 |

VALORACIÓN DEL FONDO

El Fondo invertirá, en activos monetarios, Deuda Pública y Renta Fija Privada de gran liquidez, tanto del Estado Español, como de otros países de la OCDE. El horizonte temporal de la renta fija será a largo plazo. Asimismo, podrá invertir como máximo hasta un 30% de la exposición total en renta variable, preferentemente del Ibex 35. El resto de la renta variable estará invertido minoritariamente en países de la zona Euro y otros países de la OCDE.

EVOLUCIÓN DE LA RENTABILIDAD ACUMULADA DESDE 01/01/06



COMISIONES

| | TRAMOS/PLAZOS | PORCENTAJE % |
|-----------------------|---------------|--------------|
| Annual de Gestión | | 1,05 |
| Annual de Depositaria | | 0,10 |

RENTABILIDAD ANUALIZADA %

| | 1 AÑO | 3 AÑOS | 5 AÑOS |
|--|-------|--------|--------|
| | -2,16 | 2,91 | 1,99 |

RENTABILIDAD MENSUAL %

| | ENERO | FEBRERO | MARZO | ABRIL | MAYO | JUNIO | JULIO | AGOSTO | SEPT. | OCT. | NOV. | DIC. |
|----------|-------|---------|-------|-------|-------|-------|-------|--------|-------|------|-------|------|
| AÑO 2010 | -1,42 | 0,12 | 2,26 | -1,49 | -2,75 | -0,19 | 4,88 | -0,69 | 0,73 | 1,30 | -6,86 | 3,12 |
| AÑO 2011 | 5,26 | 1,24 | -0,95 | 0,03 | -0,09 | -0,87 | -2,73 | 0,14 | -1,28 | - | - | - |

ESTRUCTURA DE LA CARTERA DE RENTA FIJA A LARGO PLAZO

| RATING MEDIO | % |
|--------------|-------|
| AAA | 0,00 |
| AA | 97,43 |
| A | 0,27 |
| BBB | 2,31 |

CALIDAD CREDITICIA MEDIA: AA-

DURACIÓN A 30/09/2011: 2,54 AÑOS

DISTRIBUCIÓN RENTA FIJA/RENDA VARIABLE

27,80% Renta Variable
72,20% Renta Fija + Liquidez

