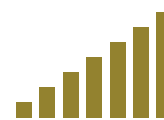


RENDA VARIABLE EURO (GESTIÓN PASIVA)

Bankia Índice Eurostoxx, FI

(Antes Caja Madrid Índice Euro Stoxx 50, FI) Los datos anteriores a 18/12/09 corresponden a la anterior política de inversión.



RIESGO Muy Alto

DATOS GENERALES

Inversión mínima inicial: 100 euros
 Fecha de constitución: 17/07/1997
 Depositario: Bankia, S.A.

COMPORTAMIENTO DEL FONDO

	RENTABILIDAD NETA %	VOLATILIDAD	PATRIMONIO (MILES DE EUROS)	NÚMERO DE PARTICIPES	VALOR LIQUIDATIVO (€)
31/12/2011	-14,01	28,42	4.242	374	44,69
AÑO 2010	-3,34	23,65	4.959	412	51,97
AÑO 2009	21,82	26,83	957	111	53,77
AÑO 2008*	-43,73	37,38	1.033	174	44,14

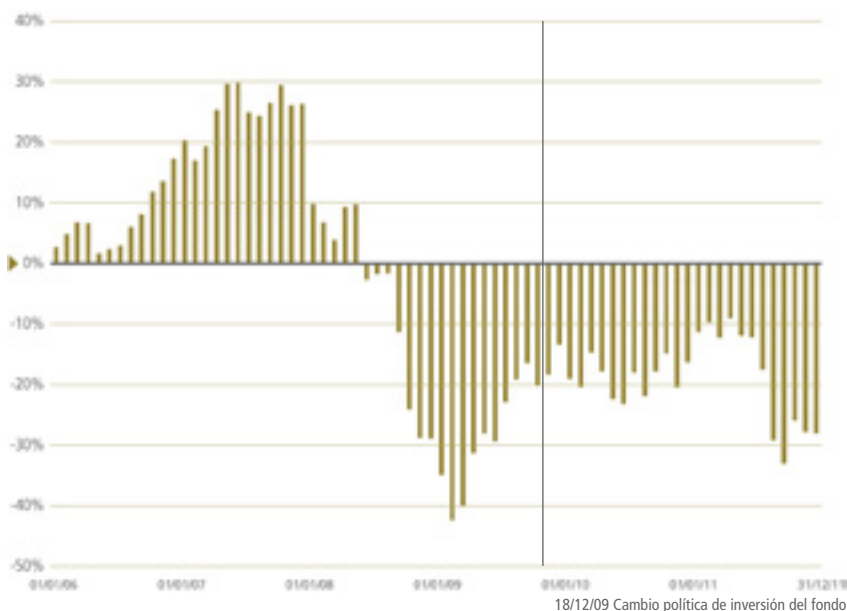
VOCACIÓN DEL FONDO

El fondo invertirá hasta un 100% (salvo coeficiente legal mínimo de liquidez) de la cartera en aquellos valores que formen parte del índice EURO STOXX 50, así como en instrumentos derivados del mismo. El fondo replica el comportamiento del índice DJ EURO STOXX 50, estructurando la cartera de acuerdo con la composición del índice con el propósito de que el fondo alcance una rentabilidad similar a la del índice replicado.

COMISIONES

	TRAMOS/PLAZOS	PORCENTAJE %
Annual de Gestión		0,90
Annual de Depositaria		0,10
Reembolso	< a 7 días	2,00

EVOLUCIÓN DE LA RENTABILIDAD ACUMULADA DESDE 01/01/06



RENTABILIDAD ANUALIZADA %

1 AÑO	3 AÑOS	5 AÑOS
-14,01	0,41	-9,30

RENTABILIDAD MENSUAL %

	ENERO	FEBRERO	MARZO	ABRIL	MAYO	JUNIO	JULIO	AGOSTO	SEPT.	OCT.	NOV.	DIC.
AÑO 2010	-6,49	-1,74	7,18	-3,72	-5,39	-1,17	6,79	-4,69	5,10	3,62	-6,58	5,28
AÑO 2011	5,97	1,77	-2,84	3,59	-3,08	-0,35	-6,12	-14,06	-5,39	10,62	-2,57	-0,31

MAYORES VALORES DE LA CARTERA

VALOR	%
AC. TOTAL	0,91
AC. SANOFI- AVENTIS	0,75
AC. SIEMENS	0,68
AC. BANCO SANTANDER	0,53
AC. BASF AG	0,52
AC. UNILEVER	0,44
AC. ENI	0,43
AC. BAYER AG	0,43
AC. SAP	0,39
AC. ANHEUSER-BUSCH INBEV NV	0,37

DISTRIBUCIÓN SECTORIAL

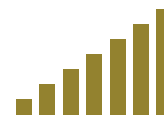
- 25,81% Otros
- 24,21% Financiero
- 14,81% Químico
- 12,81% Industrial
- 11,51% Petróleo
- 10,85% Alimentación



RENDA VARIABLE EURO (GESTIÓN PASIVA)

Bankia Índice Ibex, FI

(Antes Caja Madrid Índice Ibex-35, FI)



RIESGO Muy Alto

DATOS GENERALES

Inversión mínima inicial: 100 euros
Fecha de constitución: 16/02/2005
Depositario: Bankia, S.A.

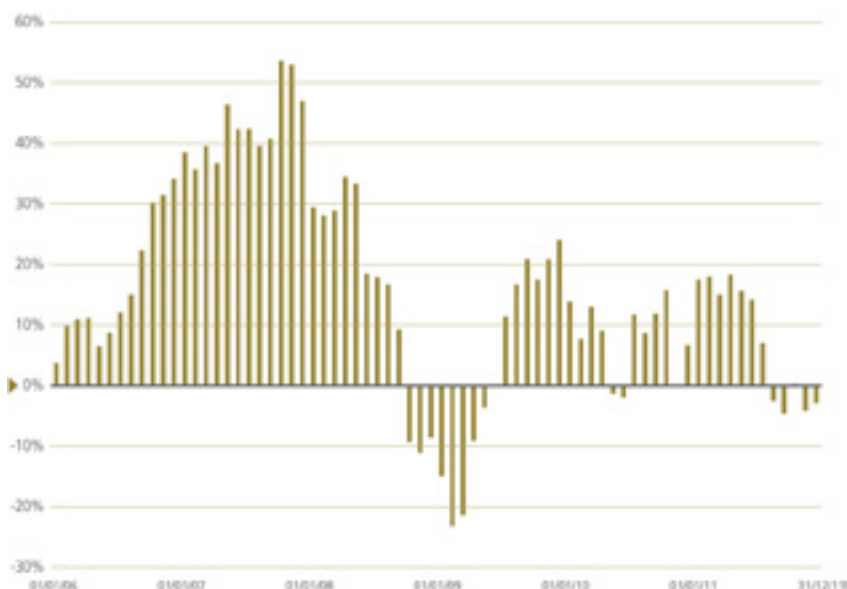
COMPORTAMIENTO DEL FONDO

	RENTABILIDAD NETA %	VOLATILIDAD	PATRIMONIO (MILES DE EUROS)	NÚMERO DE PARTICIPES	VALOR LIQUIDATIVO (€)
31/12/2011	-8,89	28,68	9.550	388	110,20
AÑO 2010	-14,03	30,67	9.373	348	120,94
AÑO 2009	35,54	24,89	9.180	262	140,69
AÑO 2008	-37,73	39,35	5.184	146	103,80

VOCACIÓN DEL FONDO

El fondo invertirá hasta un 100% (salvo el coeficiente legal mínimo de liquidez) de la cartera en aquellos valores que forman parte del índice IBEX-35, así como en instrumentos derivados del mismo. El fondo replica el comportamiento del índice bursátil español IBEX-35, estructurando la cartera de acuerdo con la composición del índice con el propósito de que el fondo alcance una rentabilidad similar a la del índice replicado.

EVOLUCIÓN DE LA RENTABILIDAD ACUMULADA DESDE 01/01/06



COMISIONES

	TRAMOS/PLAZOS	PORCENTAJE %
Anual de Gestión		0,90
Anual de Depositaria		0,10
Reembolso	< a 7 días	2,00

RENTABILIDAD ANUALIZADA %

1 AÑO	3 AÑOS	5 AÑOS
-8,89	2,01	-6,25

RENTABILIDAD MENSUAL %

	ENERO	FEBRERO	MARZO	ABRIL	MAYO	JUNIO	JULIO	AGOSTO	SEPT.	OCT.	NOV.	DIC.
AÑO 2010	-8,21	-5,43	4,97	-3,47	-9,53	-0,65	14,00	-2,76	2,94	3,41	-13,76	6,84
AÑO 2011	10,21	0,41	-2,53	2,84	-2,26	-1,19	-6,30	-8,91	-2,12	5,18	-4,51	1,38

MAYORES VALORES DE LA CARTERA

VALOR	%
AC. TELEFONICA	19,04
AC. BANCO SANTANDER	15,75
AC. B.B.V.A	9,48
AC. REPSOL YPF	9,03
AC. IBERDROLA, S.A	8,87
AC. GRUPO INDITEX	7,38
AC. GAS NATURAL	2,46
AC. ABERTIS INFRAESTRUCTURAS	2,40
AC. FERROVIAL (FER SM)	2,15

DISTRIBUCIÓN SECTORIAL

- 32,60%** Financiero
- 22,83%** Utilities
- 19,04%** Telecomunicaciones
- 09,23%** Construcción
- 07,38%** Retail
- 06,64%** Otros

